

PANDUAN UJIAN UTAMA UNTUK MAHASISWA

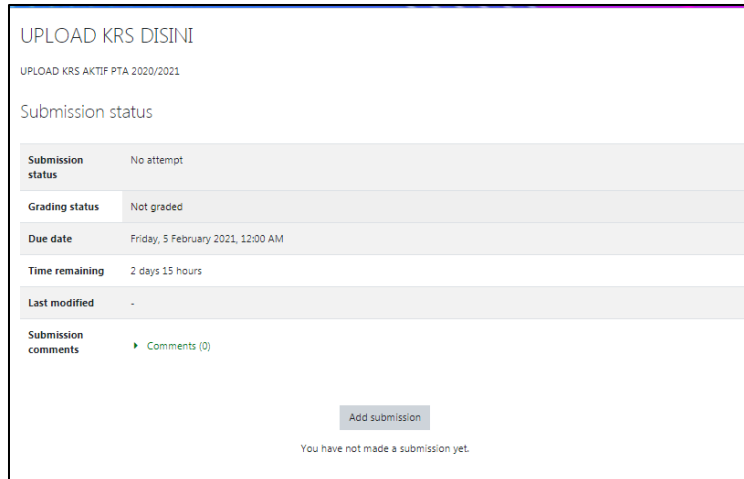
1. Login kedalam kelas virtual dengan akun mahasiswa
2. Pilih Kelas sesuai Mata kuliah Ujian Utama
3. Contoh : Mata kuliah **“PTI SIMULASI”** Kode Kelas **“PTI_666”**

The screenshot shows a Moodle course page for 'PTI SIMULASI UTAMA_666'. The course is available from 30 January 2021, 10:00 AM. The main content area displays the 'UJIAN UTAMA' section with an 'UPLOAD KRS' activity. The activity details include: Subject: (Nama & NPM), Message: Hadir, and a 'PRESENSI UJIAN UTAMA' activity. A 'Restricted' notice indicates that the content is not available unless the user is logged in after 1 January 2021, 2:35 PM or 1 February 2021, 2:40 PM. The activity details also specify: HARI: Sabtu 30 January 2021, WAKTU: 15 Menit, JUMLAH SOAL: 80 SOAL, and SIFAT: TUTUP BUKU. The left sidebar shows the course navigation menu, and the right sidebar shows the calendar and site events. The bottom of the page shows the Moodle logo and a 'Kirim Pesan' button.

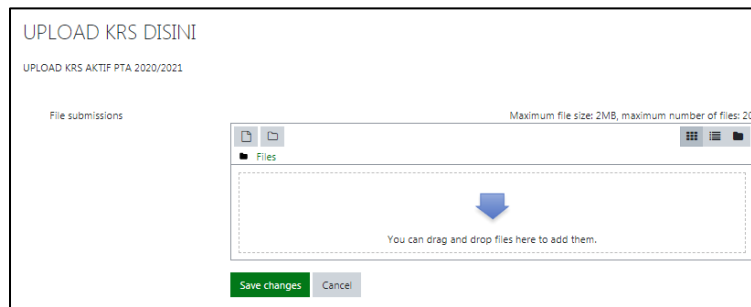
4. Upload KRS anda pada link **UPLOAD KRS DISINI**
Mahasiswa yang belum mengupload KRS tidak dapat melakukan proses selanjutnya / masuk kedalam soal ujian utama.

Caranya :

- Klik Link **UPLOAD KRS DISINI**
- Add submission



- Pilih file KRS anda yang aktif semester ini untuk di UPLOAD pada kotak file submission → save changes



5. Isi FORUM DISKUSI UJIAN UTAMA

Forum diskusi ujian utama adalah chat tanya jawab dengan pengawas apabila ada kendala dalam mengisi data dan mengerjakan soal di Kelas Virtual

Caranya :

- Klik link **FORUM DISKUSI UJIAN UTAMA**

FORUM DISKUSI UJIAN UTAMA ⚙️

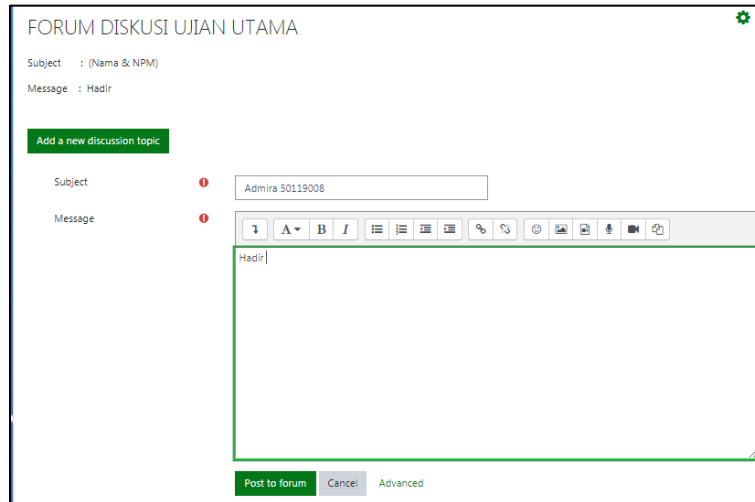
Subject : (Nama & NPM)

Message : Hadir

[Add a new discussion topic](#)

| Discussion | Started by | Last post ↓ | Replies | Subscribe |
|------------------------|-------------------------------------|-------------------------------------|---------|-------------------------------------|
| ☆ adrie 99999999 | Tb. M. Adrie Ad... 1 Feb 2021 | Tb. M. Adrie Ad... 1 Feb 2021 | 0 | <input checked="" type="checkbox"/> |
| ☆ fvta | Fivtatianti Henda... 30 Jan 2021 | Fivtatianti Henda... 30 Jan 2021 | 0 | <input checked="" type="checkbox"/> |
| ☆ 12345678 SUTARNO | Sutarno D 30 Jan 2021 | Sutarno D 30 Jan 2021 | 0 | <input checked="" type="checkbox"/> |
| ☆ Adrie Admiria 300121 | Tb. M. Adrie Ad... 30 Jan 2021 | Tb. M. Adrie Ad... 30 Jan 2021 | 0 | <input checked="" type="checkbox"/> |

- **Klik Add New Discussion Topic**



The screenshot shows a web interface for a forum titled "FORUM DISKUSI UJIAN UTAMA". At the top, it displays "Subject : (Nama & NPM)" and "Message : Hadir". Below this, there is a green button labeled "Add a new discussion topic". The main form area has two sections: "Subject" and "Message". The "Subject" field contains the text "Admira 50119008". The "Message" field contains the text "Hadir". Above the message field is a rich text editor toolbar with various icons for text formatting and media insertion. At the bottom of the form, there are three buttons: "Post to forum" (green), "Cancel" (grey), and "Advanced" (grey).

- Isi kotak dialog **Subject** dengan “ Nama dan NPM “
- Isi **Message** dengan Hadir / Kendala yang ingin ditanyakan ke pengawas
- Klik **Post To Forum**

6. Isi PRESENSI UJIAN UTAMA

Caranya :

- Klik link PRESENSI UJIAN UTAMA (Otomatis akan membuka Google Form)
- Isi Data yang Benar dengan nama Asli sesuai dengan Data KRS



Absensi Ujian Utama

(nama mata kuliah)

The name and photo associated with your Google account will be recorded when you upload files and submit this form.

Not adrie.admira@gmail.com? [Switch account](#)

* Required

Email address *

Your email

NPM *

- Jangan lupa Upload KRS anda kembali
- Klik **Submit**

7. Selanjutnya Anda dapat mengerjakan soal Ujian Utama sesuai dengan batas waktu yang ditentukan

Hal yang harus diperhatikan Peserta Ujian Utama:

1. Waktu Ujian tepat waktu sesuai dengan waktu Ujian Utama yang telah ditentukan oleh panitia.

contoh :

| | | | |
|-------------|--------|---------------|--------------------------------|
| 09 Feb 2021 | Selasa | 09:00 - 11:00 | Sistem Informasi Manajemen (*) |
|-------------|--------|---------------|--------------------------------|

2. Limit waktu sesuai dengan batas waktu pengerjaan soal (tidak ada penambahan waktu).

3. Waktu Ujian akan otomatis selesai sesuai dengan batas waktu yang ditentukan dan jawaban otomatis dinilai sesuai dengan kemampuan mahasiswa mengerjakan soal

4. Selamat Mengerjakan